

«Шымкент Халықаралық
Терминалы»
Жауапкершілігі
шектеулі серіктестік



Товарищество с ограниченной
ответственностью
«Международный
Терминал Шымкент»

Қазақстан Республикасы
Шымкент қаласы,
Абай ауданы
062 квартал, ғимарат 741А
e-mail.: reception@sit-dv.kz

Republic of Kazakhstan,
Shymkent city,
Abay district,
block 062, building 741A
e-mail.: reception@sit-dv.kz

Республика Казахстан
город Шымкент,
Абайский район,
квартал 062, здание 741А
e-mail.: reception@sit-dv.kz

"Шымкент Халықаралық Терминалы" ЖШС
ТОО "Международный Терминал Шымкент"

Шығыс № / Исх.№ Ц2026-04-28-01

« 29 » 04 2026 ж.г.

Председателю
Комитета гражданской авиации
Министерства транспорта
Республики Казахстан
Томпиевой С.Е.

ТОО «Международный терминал Шымкент» в соответствии пункта 1) статьи 124-8 Предпринимательского кодекса Республики Казахстан от 29 октября 2015г. №375-V ЗРК направляет финансовую отчетность за 1 квартал 2026 года.

Дополнительно указанная информация будет размещена на сайте cas.sit-dv.kz.

Директор

В. Денисов

Приложение 5 к приказу
Министра финансов
Республики Казахстан
от 2 марта 2022 года № 241
Приложение 6
к приказу Министра финансов
Республики Казахстан
от 28 июня 2017 года № 404
Форма

Отчет об изменениях в капитале отчетный период 2 026 год

Представляется: в депозитарий финансовой отчетности в электронном формате посредством программного обеспечения

Форма административных данных размещена на интернет-ресурсе: www.minfin.gov.kz

Индекс формы административных данных: № 5-ИК

Периодичность: годовая

Круг лиц, представляющих информацию: организации публичного интереса по результатам финансового го.

Срок представления формы административных данных: ежегодно не позднее 31 августа года, следующего за отчетным

Примечание: пояснение по заполнению отчета приведено в приложении к форме, предназначенной для сбора административных данных "Отчет об изменениях в капитале"

Товарищество с ограниченной ответственностью "Международный Терминал Шымкент"

1 квартал 2026 год


Наименование компонентов	Код строки	Капитал, относимый на собственников						Итого капитал	
		Уставный (акционерный) капитал	Эмиссионный доход	Выкупленные собственные долиевые инструменты	Компоненты прочего совокупного дохода	Нераспределенная прибыль	Прочий капитал		
1	2	3	4	5	6	7	8	9	10
Сальдо на 1 января предыдущего года	010	1 000 000	-	-	-	750 676	-	-	1 750 676
Изменение в учетной политике	011	-	-	-	-	-	-	-	-
Пересчитанное сальдо (строка 010+/-строка 011)	100	1 000 000	-	-	-	750 676	-	-	1 750 676
Общий совокупный доход, всего(строка 210 + строка 220):	200	-	-	-	-	(86 204)	-	-	(86 204)
Прибыль (убыток) за год	210	-	-	-	-	(86 204)	-	-	(86 204)
Прочий совокупный доход, всего (сумма строк с 221 по 229):	220	-	-	-	-	-	-	-	-
в том числе:		-	-	-	-	-	-	-	-
переоценка долговых финансовых инструментов, оцениваемых по справедливой стоимости через прочий совокупный доход (за минусом налогового эффекта)	221	-	-	-	-	-	-	-	-
переоценка долевого финансовых инструментов, оцениваемых по справедливой стоимости через прочий совокупный доход (за минусом налогового эффекта)	222	-	-	-	-	-	-	-	-


В тысячах тенге

Наименование компонентов	Код строки	Капитал, относимый на собственников						Доля неконтролирующих собственников	Итого капитал
		Уставный (акционерный) капитал	Эмиссионный доход	Выкупленные собственные долевые инструменты	Компоненты прочего совокупного дохода	Нераспределенная прибыль	Прочий капитал		
1	2	3	4	5	6	7	8	9	10
переоценка основных средств и нематериальных активов (за минусом налогового эффекта)	223	-	-	-	-	-	-	-	-
доля в прочем совокупном доходе (убытке) ассоциированных организаций и совместной деятельности, учитываемых по методу долевого участия	224	-	-	-	-	-	-	-	-
актуарные прибыли (убытки) по пенсионным обязательствам	225	-	-	-	-	-	-	-	-
эффект изменения в ставке подоходного налога на отсроченный налог	226	-	-	-	-	-	-	-	-
хеджирование денежных потоков (за минусом налогового эффекта)	227	-	-	-	-	-	-	-	-
хеджирование чистых инвестиций в зарубежные операции	228	-	-	-	-	-	-	-	-
курсовая разница по инвестициям в зарубежные организации	229	-	-	-	-	-	-	-	-
Операции с собственниками, всего (сумма строк с 310 по 318):	300	-	-	-	-	-	-	-	-
в том числе:		-	-	-	-	-	-	-	-
Вознаграждения работников акциями:	310	-	-	-	-	-	-	-	-
в том числе:		-	-	-	-	-	-	-	-
стоимость услуг работников		-	-	-	-	-	-	-	-
выпуск акций по схеме вознаграждения работников акциями		-	-	-	-	-	-	-	-
налоговая выгода в отношении схемы вознаграждения работников акциями		-	-	-	-	-	-	-	-
Взносы собственников	311	-	-	-	-	-	-	-	-
Выпуск собственных долевых инструментов (акций)	312	-	-	-	-	-	-	-	-
Выпуск долевых инструментов связанных с объединением бизнеса	313	-	-	-	-	-	-	-	-
Долевой компонент конвертируемых инструментов (за минусом налогового эффекта)	314	-	-	-	-	-	-	-	-
Выплата дивидендов	315	-	-	-	-	-	-	-	-
Прочие распределения в пользу собственников	316	-	-	-	-	-	-	-	-
Прочие операции с собственниками	317	-	-	-	-	-	-	-	-
Изменения в доле участия в дочерних организациях, не приводящей к потере контроля	318	-	-	-	-	-	-	-	-
Прочие операции	319	-	-	-	-	-	-	-	-
Сальдо на 1 января отчетного года (строка 100 + строка 200 + строка 300 + строка 319)	400	1 000 000	-	-	-	664 472	-	-	1 664 472
Изменение в учетной политике	401	-	-	-	-	-	-	-	-
Пересчитанное сальдо (строка 400+/- строка 401)	500	1 000 000	-	-	-	664 472	-	-	1 664 472

в Тысячах тенге

Наименование компонентов	Код строки	Капитал, относимый на собственников							Итого капитал
		Уставный (акционерный) капитал	Эмиссионный доход	Выкупленные собственные доли/инструменты	Компоненты прочего совокупного дохода	Нераспределенная прибыль	Прочий капитал	Доля неконтролирующих собственников	
1	2	3	4	5	6	7	8	9	10
Прочие распределения в пользу собственников	716	-	-	-	-	-	-	-	-
Прочие операции с собственниками	717	-	-	-	-	-	-	-	-
Изменения в доле участия в дочерних организациях, не приводящей к потере контроля	718	-	-	-	-	-	-	-	-
Прочие операции	719	-	-	-	-	-	-	-	-
Сальдо на 31 декабря отчетного года (строка 500 + строка 600 + строка 700 + строка 719)	800	1 000 000	-	-	-	1 224 343	-	-	2 224 343


(подпись)


(подпись)

Руководитель **ДЕНИСОВ В. И.**
(фамилия, имя, отчество (при его наличии))

Главный бухгалтер **СОБОЛЕВА В. А.**
(фамилия, имя, отчество (при его наличии))

Место печати
(при наличии)

Отчет о прибылях и убытках
отчетный период 2026 год

Представляется: в депозитарий финансовой отчетности в электронном формате посредством программного обеспечения

Форма административных данных размещена на интернет-ресурсе: www.minfin.gov.kz

Индекс формы административных данных: № 2 - ОПУ

Периодичность: годовая

Круг лиц, представляющих информацию: организации публичного интереса по результатам финансового года

Срок представления формы административных данных: ежегодно не позднее 31 августа года, следующего за отчетным

Примечание: пояснение по заполнению отчета приведено в приложении к форме, предназначенной для сбора административных данных "Отчет о прибылях и убытках"

Товарищество с ограниченной ответственностью

Наименование организации "Международный Терминал Шымкент"

1 квартал 2026 год

в тысячах тенге

Наименование показателей	Код строк и	За отчетный период	За предыдущий период
1	2	3	4
Выручка от реализации товаров, работ и услуг	010	1 095 119	771 767
Себестоимость реализованных товаров, работ и услуг	011	655 653	765 420
Валовая прибыль (убыток) (строка 010 – строка 011)	012	439 466	6 347
Расходы по реализации	013	8 255	8 631
Административные расходы	014	56 546	85 908
Итого операционная прибыль (убыток) (+/- строки с 012 по 014)	020	374 665	(88 192)
Финансовые доходы	021	42 561	28 329
Финансовые расходы	022	-	-
Доля организации в прибыли (убытке) ассоциированных организаций и совместной деятельности, учитываемых по методу долевого участия	023	-	-
Прочие доходы	024	187 096	169 692
Прочие расходы	025	44 451	21 878
Прибыль (убыток) до налогообложения (+/- строки с 020 по 025)	100	559 871	87 952
Расходы (-) (доходы (+)) по подоходному налогу	101	-	(174 156)
Прибыль (убыток) после налогообложения от продолжающейся деятельности (строка 100 + строка 101)	200	559 871	(86 204)
Прибыль (убыток) после налогообложения от прекращенной деятельности	201	-	-
Прибыль за год (строка 200 + строка 201) относимая на:	300	559 871	(86 204)
собственников материнской организации		-	-
долю неконтролирующих собственников		-	-
Прочий совокупный доход, всего (сумма 420 и 440):	400	-	-
в том числе:		-	-
переоценка долговых финансовых инструментов, оцениваемых по справедливой стоимости через прочий совокупный доход	410	-	-
доля в прочем совокупном доходе (убытке) ассоциированных организаций и совместной деятельности, учитываемых по методу долевого участия	411	-	-
эффект изменения в ставке подоходного налога на отсроченный налог	412	-	-
хеджирование денежных потоков	413	-	-
курсовая разница по инвестициям в зарубежные организации	414	-	-
хеджирование чистых инвестиций в зарубежные операции	415	-	-
прочие компоненты прочего совокупного дохода	416	-	-
корректировка при реклассификации в составе прибыли (убытка)	417	-	-

налоговый эффект компонентов прочего совокупного дохода	418	-	-
Итого прочий совокупный доход, подлежащий реклассификации в доходы или расходы в последующие периоды (за вычетом налога на прибыль) (сумма строк с 410 по 418)	420	-	-
переоценка основных средств и нематериальных активов	431	-	-
доля в прочем совокупном доходе (убытке) ассоциированных организаций и совместной деятельности, учитываемых по методу долевого участия	432	-	-
актуарные прибыли (убытки) по пенсионным обязательствам	433	-	-
налоговый эффект компонентов прочего совокупного дохода	434	-	-
переоценка долевых финансовых инструментов, оцениваемых по справедливой стоимости через прочий совокупный доход	435	-	-
Итого прочий совокупный доход не подлежащий реклассификации в доходы или расходы в последующие периоды (за вычетом налога на прибыль) (сумма строк с 431 по 435)	440	-	-
Общий совокупный доход (строка 300 + строка 400)	500	559 871	(86 204)


в тысячах тенге

Наименование показателей	Код строк и	За отчетный период	За предыдущий период
1	2	3	4
Общий совокупный доход, относимый на: собственников материнской организации			
доля неконтролирующих собственников			
Прибыль на акцию	600		
в том числе:			
Базовая прибыль на акцию:			
от продолжающейся деятельности			
от прекращенной деятельности			
Разводненная прибыль на акцию:			
от продолжающейся деятельности			
от прекращенной деятельности			

Руководитель

ДЕНИСОВ В. И.


(фамилия, имя, отчество (при его наличии))


(подпись)

Главный бухгалтер

СОБОЛЕВА В. А.

(фамилия, имя, отчество (при его наличии))


(подпись)

Место печати
(при наличии)

Отчет о движении денежных средств (Прямой метод)

отчетный период 2 026 год

Представляется: в депозитарий финансовой отчетности в электронном формате посредством программного обеспечения

Форма административных данных размещена на интернет-ресурсе: www.minfin.gov.kz

Индекс формы административных данных: № 3 - ДДС-П

Периодичность: годовая

Круг лиц, представляющих информацию: организации публичного интереса по результатам финансового года

Срок представления формы административных данных: ежегодно не позднее 31 августа года, следующего за отчетным

Примечание: пояснение по заполнению отчета приведено в приложении к форме, предназначенной для сбора административных данных "Отчет о движении денежных средств (прямой метод)"

Товарищество с ограниченной ответственностью "Международный Терминал Шымкент"

Наименование организации

1 квартал 2026 год


в тысячах тенге

Наименование показателей	Код строки	За отчетный период	За предыдущий период
1	2	3	4
I. Движение денежных средств от операционной деятельности			
1. Поступление денежных средств, всего (сумма строк с 011 по 016)	010	973 994	865 742
в том числе:			
реализация товаров и услуг	011	957 298	781 131
прочая выручка	012	-	-
авансы, полученные от покупателей, заказчиков	013	-	-
поступления по договорам страхования	014	-	-
полученные вознаграждения	015	-	-
прочие поступления	016	16 696	84 611
2. Выбытие денежных средств, всего (сумма строк с 021 по 027)	020	882 801	791 835
в том числе:			
платежи поставщикам за товары и услуги	021	231 245	292 245
авансы, выданные поставщикам товаров и услуг	022	-	-
выплаты по оплате труда	023	347 296	303 775
выплата вознаграждения	024	-	-
выплаты по договорам страхования	025	-	-
подходный налог и другие платежи в бюджет	026	214 241	124 142
прочие выплаты	027	90 019	71 674
3. Чистая сумма денежных средств от операционной деятельности (строка 010 – строка 020)	030	91 194	73 907
II. Движение денежных средств от инвестиционной деятельности			
1. Поступление денежных средств, всего (сумма строк с 041 по 052)	040	36 177	24 080
в том числе:			
реализация основных средств	041	-	-
реализация нематериальных активов	042	-	-
реализация других долгосрочных активов	043	-	-
реализация долевых инструментов других организаций (кроме дочерних) и долей участия в совместном предпринимательстве	044	-	-
реализация долговых инструментов других организаций	045	-	-
возмещение при потере контроля над дочерними организациями	046	-	-
изъятие денежных вкладов	047	-	-
реализация прочих финансовых активов	048	-	-
фьючерсные и форвардные контракты, опционы и свопы	049	-	-
полученные дивиденды	050	-	-
полученные вознаграждения	051	36 177	24 080
прочие поступления	052	-	-
2. Выбытие денежных средств, всего (сумма строк с 061 по 073)	060	-	-
в том числе:			
приобретение основных средств	061	-	-
приобретение нематериальных активов	062	-	-
приобретение других долгосрочных активов	063	-	-
приобретение долевых инструментов других организаций (кроме дочерних) и долей участия в совместном предпринимательстве	064	-	-
приобретение долговых инструментов других организаций	065	-	-
приобретение контроля над дочерними организациями	066	-	-
размещение денежных вкладов	067	-	-
выплата вознаграждения	068	-	-

в тысячах тенге

Наименование показателей	Код строки	За отчетный период	За предыдущий период
1	2	3	4
приобретение прочих финансовых активов	069	-	-
предоставление займов	070	-	-
фьючерсные и форвардные контракты, опционы и свопы	071	-	-
инвестиции в ассоциированные и дочерние организации	072	-	-
прочие выплаты	073	-	-
3. Чистая сумма денежных средств от инвестиционной деятельности (строка 040 – строка 060)	080	36 177	24 080
III. Движение денежных средств от финансовой деятельности			
1. Поступление денежных средств, всего (сумма строк с 091 по 094)	090	-	-
в том числе:			
эмиссия акций и других финансовых инструментов	091	-	-
получение займов	092	-	-
полученные вознаграждения	093	-	-
прочие поступления	094	-	-
2. Выбытие денежных средств, всего (сумма строк с 101 по 105)	100	-	-
в том числе:			
погашение займов	101	-	-
выплата вознаграждения	102	-	-
выплата дивидендов	103	-	-
выплаты собственникам по акциям организации	104	-	-
прочие выбытия	105	-	-
3. Чистая сумма денежных средств от финансовой деятельности (строка 090 – строка 100)	110	-	-
4. Влияние обменных курсов валют к тенге	120	(9 131)	(14 677)
5. Влияние изменения балансовой стоимости денежных средств и их эквивалентов	130	-	-
6. Увеличение +/- уменьшение денежных средств (строка 030 +/- строка 080 +/- строка 110 +/- строка 120 +/- строка 130)	140	118 240	83 310
7. Денежные средства и их эквиваленты на начало отчетного периода	150	1 209 483	1 126 173
8. Денежные средства и их эквиваленты на конец отчетного периода	160	1 327 722	1 209 483

Руководитель ДЕНИСОВ В. И.
(фамилия, имя, отчество (при его наличии))


(подпись)

Главный бухгалтер СОБОЛЕВА В. А.
(фамилия, имя, отчество (при его наличии))


(подпись)

Место печати
(при наличии)

Бухгалтерский баланс
отчетный период 2026 год

Форма

Представляется: в депозитарий финансовой отчетности в электронном формате посредством программного обеспечения

Форма административных данных размещена на интернет-ресурсе: www.minfin.gov.kz

Индекс формы административных данных: № 1 - Б (баланс)

Периодичность: годовая

Круг лиц, представляющих информацию: организации публичного интереса по результатам финансового года

Срок представления формы административных данных: ежегодно не позднее 31 августа года, следующего за отчетным

Примечание: пояснение по заполнению отчета приведено в приложении к форме, предназначенной для сбора административных данных "Бухгалтерский баланс".

Товарищество с ограниченной ответственностью "Международный
Наименование организации Терминал Шымкент"

по состоянию на 31 марта 2026 года


в тысячах тенге

Активы	Код строки	На конец отчетного периода	На начало отчетного периода
1	2	3	4
I. Краткосрочные активы			
Денежные средства и их эквиваленты	010	1 327 303	1 209 483
Краткосрочные финансовые активы, оцениваемые по амортизированной стоимости	011	-	-
Краткосрочные финансовые активы, оцениваемые по справедливой стоимости через прочий совокупный доход	012	-	-
Краткосрочные финансовые активы, учитываемые по справедливой стоимости через прибыли или убытки	013	-	-
Краткосрочные производные финансовые инструменты	014	-	-
Прочие краткосрочные финансовые активы	015	-	-
Краткосрочная торговая и прочая дебиторская задолженность	016	199 747	93 406
Краткосрочная дебиторская задолженность по аренде	017	125 109	68 660
Краткосрочные активы по договорам с покупателями	018	-	-
Текущий подоходный налог	019	-	-
Запасы	020	59 058	40 976
Биологические активы	021	-	-
Прочие краткосрочные активы	022	520 265	351 726
Итого краткосрочных активов (сумма строк с 010 по 022)	100	2 231 483	1 764 250
Активы (или выбывающие группы), предназначенные для продажи	101	-	-
II. Долгосрочные активы			
Долгосрочные финансовые активы, оцениваемые по амортизированной стоимости	110	-	-
Долгосрочные финансовые активы, оцениваемые по справедливой стоимости через прочий совокупный доход	111	-	-
Долгосрочные финансовые активы, учитываемые по справедливой стоимости через прибыли или убытки	112	-	-
Долгосрочные производные финансовые инструменты	113	-	-
Инвестиции, учитываемые по первоначальной стоимости	114	-	-
Инвестиции, учитываемые методом долевого участия	115	-	-
Прочие долгосрочные финансовые активы	116	-	-
Долгосрочная торговая и прочая дебиторская задолженность	117	-	-
Долгосрочная дебиторская задолженность по аренде	118	-	-
Долгосрочные активы по договорам с покупателями	119	-	-
Инвестиционное имущество	120	-	-
Основные средства	121	1 134 971	545 224
Актив в форме права пользования	122	-	-
Биологические активы	123	-	-
Разведочные и оценочные активы	124	-	-
Нематериальные активы	125	-	-
Отложенные налоговые активы	126	-	-
Прочие долгосрочные активы	127	-	-
Итого долгосрочных активов (сумма строк с 110 по 127)	200	1 134 971	545 224
БАЛАНС (строка 100 + строка 101 + строка 200)		3 366 454	2 309 474


в тысячах тенге

Обязательство и капитал	Код строки	На конец отчетного периода	На начало отчетного периода
1	2	3	4
III. Краткосрочные обязательства			
Краткосрочные финансовые обязательства, оцениваемые по амортизированной стоимости	210	-	-
Краткосрочные финансовые обязательства, оцениваемые по справедливой стоимости через прибыль или убыток	211	-	-
Краткосрочные производные финансовые инструменты	212	-	-
Прочие краткосрочные финансовые обязательства	213	-	-
Краткосрочная торговая и прочая кредиторская задолженность	214	686 557	100 573
Краткосрочные оценочные обязательства	215	129 610	129 610
Текущие налоговые обязательства по подоходному налогу	216	18 001	167 385
Вознаграждения работникам	217	137 235	106 648
Краткосрочная задолженность по аренде	218	-	-
Краткосрочные обязательства по договорам покупателями	219	-	-
Государственные субсидии	220	-	-
Дивиденды к оплате	221	-	-
Прочие краткосрочные обязательства	222	170 708	140 787
Итого краткосрочных обязательств (сумма строк с 210 по 222)	300	1 142 111	645 002
Обязательства выбывающих групп, предназначенных для продажи	301	-	-
IV. Долгосрочные обязательства			
Долгосрочные финансовые обязательства, оцениваемые по амортизированной стоимости	310	-	-
Долгосрочные финансовые обязательства, оцениваемые по справедливой стоимости через прибыль или убыток	311	-	-
Долгосрочные производные финансовые инструменты	312	-	-
Прочие долгосрочные финансовые обязательства	313	-	-
Долгосрочная торговая и прочая кредиторская задолженность	314	-	-
Долгосрочные оценочные обязательства	315	-	-
Отложенные налоговые обязательства	316	-	-
Вознаграждения работникам	317	-	-
Долгосрочная задолженность по аренде	318	-	-
Долгосрочные обязательства по договорам с покупателями	319	-	-
Государственные субсидии	320	-	-
Прочие долгосрочные обязательства	321	-	-
Итого долгосрочных обязательств (сумма строк с 310 по 321)	400	-	-
V. Капитал			
Уставный (акционерный) капитал	410	1 000 000	1 000 000
Эмиссионный доход	411	-	-
Выкупленные собственные долевые инструменты	412	-	-
Компоненты прочего совокупного дохода	413	-	-
Нераспределенная прибыль (непокрытый убыток)	414	1 224 343	664 472
Прочий капитал	415	-	-
Итого капитал, относимый на собственников (сумма строк с 410 по 415)	420	2 224 343	1 664 472
Доля неконтролирующих собственников	421	-	-
Всего капитал (строка 420 + строка 421)	500	2 224 343	1 664 472
БАЛАНС (строка 300 + строка 301 + строка 400 + строка 500)		3 366 454	2 309 474

Руководитель ДЕНИСОВ В. И.
(фамилия, имя, отчество (при его наличии))


(подпись)

Главный бухгалтер СОБОЛЕВА В. А.
(фамилия, имя, отчество (при его наличии))


(подпись)

Место печати
(при наличии)